

22° ROTEIRO DE ATIVIDADES COMPLEMENTARES DE ESTUDO – COVID 19
ESCOLA MUNICIPAL MARIA TEIXEIRA GEORG

PROFESSORAS:ADRIANA RIBEIRO – INF.5A
JANE CRISTINA – INF.5B
ADRIANA MICHELS- INF.5C

PERÍODO DE REALIZAÇÃO: 02 A 06 DE AGOSTO

NOME: _____ TURMA: 15: _____


02/08/2021 SEGUNDA - FEIRA

Bom dia!!! Vamos homenagear os PAPAIS!!!	
O QUE VAMOS ESTUDAR?	<ul style="list-style-type: none">• O eu, o outro e o nós: Família.• Corpo, gestos, movimentos: Suporte materiais para desenhar, pintar, folhear.• Escuta, fala, pensamento e imaginação: Linguagem oral.
PARA QUE VAMOS ESTUDAR ESSES CONTEÚDOS?	<p>(EI03EO01) Conhecer e conviver com outras pessoas respeitando as diferenças.</p> <p>(EI03CG05) Pintar, desenhar, rabiscar, folhear, dando significados às suas idéias.</p> <p>(EI03EF01) Falar e escutar atentamente em situações do dia dia interagindo socialmente.</p>
COMO VAMOS ESTUDAR OS CONTEÚDOS?	<p><u>Roda de Conversa:</u></p> <p>Vocês sabiam que o <u>Dia dos Pais</u>, assim como o Dia das Mães é comemorado anualmente no segundo domingo de agosto no Brasil!</p> <p>Ao que tudo indica, o Dia dos Pais tem uma origem bem semelhante ao Dia das Mães, e em ambas as datas a ideia inicial foi praticamente a mesma: criar datas para fortalecer os laços familiares e o respeito por aqueles que nos deram a vida.</p> <p>Comemorado no Brasil anualmente no mês de Agosto, o dia dos pais é uma importante data comemorativa do nosso calendário.</p>

	<p><u>Agora vamos entrevistar o Papai:</u></p> <ul style="list-style-type: none">✓ Qual é o seu esporte favorito?✓ O prato de que mais gosta é....✓ Qual o seu lazer favorito?✓ Quais revistas ou jornais você lê? <p>Assistir o vídeo com a música <u>Mundo Bitá, meu Papai!</u> que está no grupo de whats:</p> <p>https://www.youtube.com/watch?v=xfiXUH2WiqQ</p>
<p>COMO VAMOS REGISTRAR O QUE APRENDEMOS.</p>	<p>Atividade 1 – Assistam o vídeo, que está no grupo de whatsapp e cantem e dancem com sua família.</p> <p>Atividade 2 – Realize um lindo desenho do retrato do seu Papai, observando as características: cor cabelo, alto, baixo, cor da pele, etc, capriche na pintura.</p> <p>Atividade 3 – Colorir a gravata, e escrever o nome do Papai.</p> <p>Atividade 4 – Com o auxílio do alfabeto móvel, as crianças irão formar a palavra <u>PAPAI, VOVÔ, VOVÓ, TITIO.</u> Aproveite esse momento para a criança montar o próprio nome também.</p>

FAÇA UM DESENHO LINDO RETRATO DO SEU PAPAÍ:

EXISTEM PAIS DE TODOS OS TIPOS!!!



O meu é assim

Pode não ser perfeito
Mas cuida de mim



Te amo
Feliz dia dos pais!

1 - VAMOS COLORIR A GRAVATA DO PAPAI, E DEIXAR BEM BONITA???

2 – ESCREVA DO SEU JEITO O NOME DO PAPAI!



03/08/2021 TERÇA-FEIRA

Bom dia!!! Hoje vamos enfeitar a letra <u>P DE PAPAII!!!</u>	
O QUE VAMOS ESTUDAR?	<ul style="list-style-type: none">• Escuta, fala, pensamento e imaginação: Sistema alfabético de representação da escrita e mecanismos de escrita.• Corpo, gestos, movimentos: Suporte materiais para desenhar, pintar, folhear.• Traços, sons, cores e formas: Suportes, materiais, instrumentos e técnicas das artes visuais.
PARA QUE VAMOS ESTUDAR ESSES CONTEÚDOS?	<p>(EI03EF01) Reconhecer e identificar as letras do alfabeto em contexto ao valor sonoro convencional para relacionar grafema/fonema.</p> <p>(EI03CG05) Coordenar suas habilidades manuais no atendimento adequado a seus interesses.</p> <p>(EI03TS02) Expressar-se livremente por meio de desenho, pintura, colagem.</p>
COMO VAMOS ESTUDAR OS CONTEÚDOS?	<p>As letras do alfabeto tem som, hoje vamos aprender o som da letra (P) de Papai que está no grupo de whats:</p> <p>https://www.youtube.com/watch?v=YF0jNalo45I</p> <p>Cantando vamos aprender algumas palavras que iniciam com a letra P, assistam o vídeo que está no grupo de whats:</p> <p>https://www.youtube.com/watch?v=LxMZef2T9c4</p>

COMO VAMOS REGISTRAR O QUE APRENDEMOS.

1° Momento - Preste atenção no vídeo que ensina a Consciência Fonoarticulatória da **letra P** e repita o som várias vezes.

2° Momento – Vamos cantar a música da **letra P** e aprender a fazer o traçado da letra, em uma folha de sulfite.

Atividade 1– Observe as imagens, recorte e cole os numerais de acordo com a quantidade.

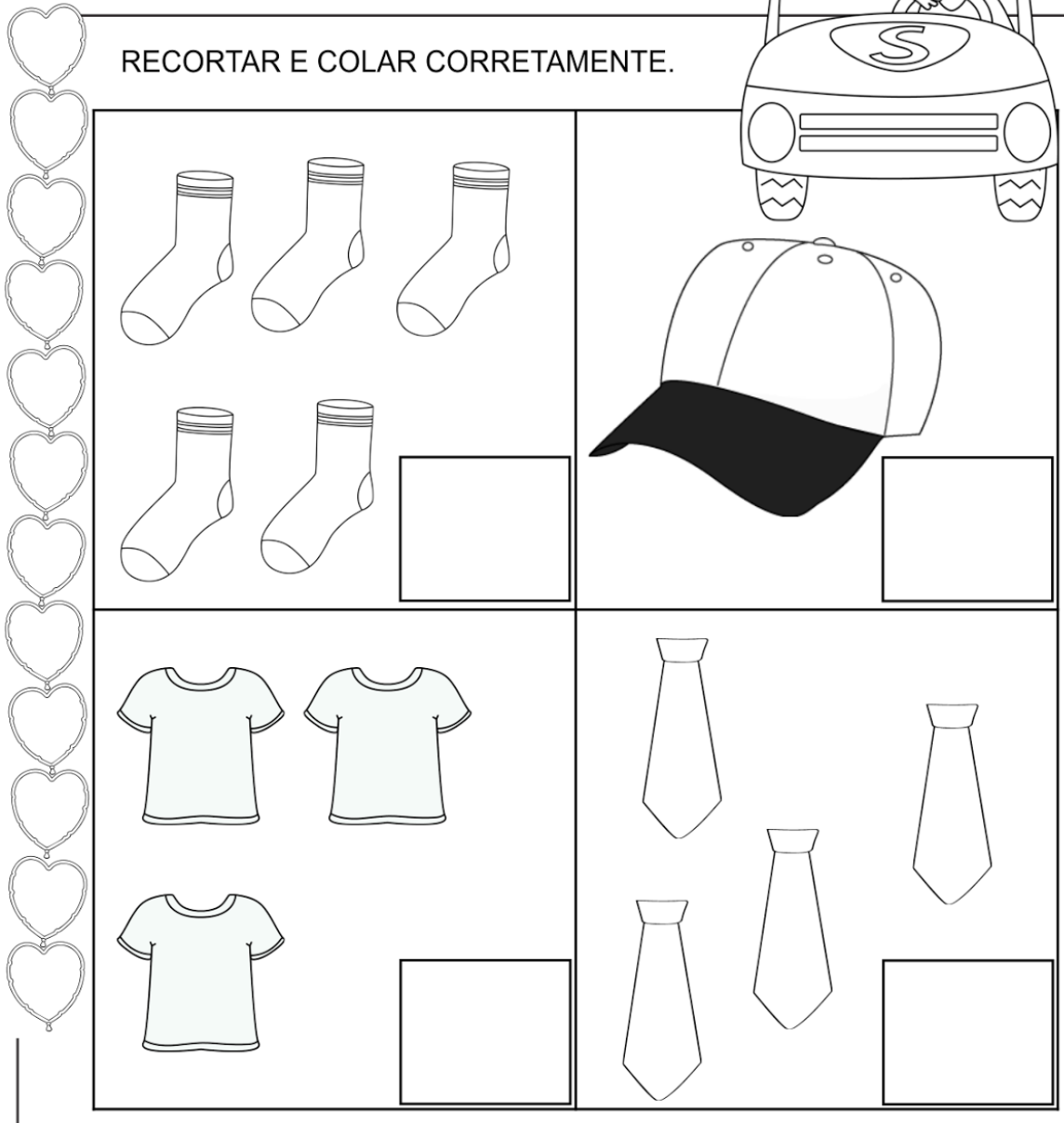
Atividade 2 - Pinte os presentes que você gostaria de dar para o seu Papai.

Atividade 3 - Passe o dedinho sobre a letra P, após pinte com giz de cera, e cole barbante.

OBSERVE AS IMAGENS, RECORTE E COLE OS NUMERAIS DE ACORDO COM A QUANTIDADE:

NOME _____

RECORTAR E COLAR CORRETAMENTE.



1 5 3 4



SECRETARIA MUNICIPAL DE EDUCAÇÃO
ATIVIDADES COMPLEMENTARES DE ESTUDO – COVID 19



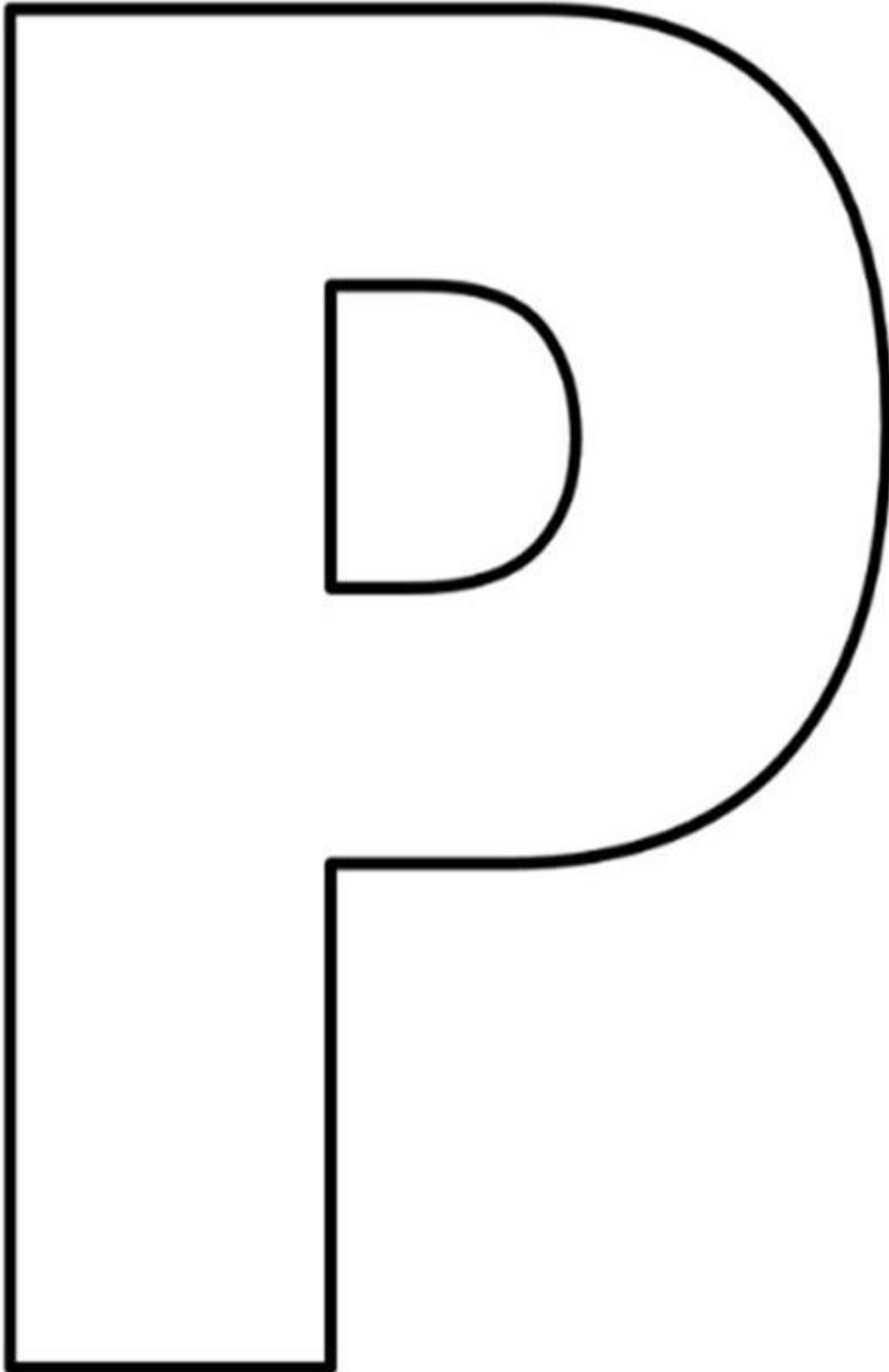
**Prefeitura
de Rolândia**

MEU PRESENTE PARA O PAPAÍ!

PINTE OS PRESENTES QUE VOCÊ GOSTARIA
DE DAR PARA O SEU PAPAÍ!



PASSE O DEDINHO DENTRO DA LETRA (P) DE PAPAI, PINTE COM GIZ DE CERA E EM SEGUIDA COLE BARBANTE SOBRE A LETRA:



04/08/2021 –QUARTA-FEIRA





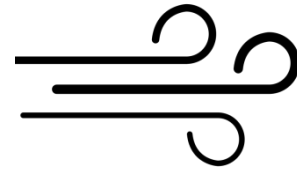
Que semana especial não é?	
O QUE VAMOS ESTUDAR?	<ul style="list-style-type: none">• O eu, o outro e o nós: Família. Escuta e compreensão do outro.• Escuta, fala, pensamento e imaginação: Interpretação e compreensão textual. Fatos da história narrada.
PARA QUE VAMOS ESTUDAR ESSES CONTEÚDOS?	<p>(EI03EO01) Ouvir, compreender e relatar os sentimentos e necessidades dos outros. Compartilhar suas ideias e sentimentos a pessoas e grupos diversos respeitando as ideias e sentimentos alheios.</p> <p>(EI03EF04) Responder questionamentos sobre a história narrada.</p>
COMO VAMOS ESTUDAR OS CONTEÚDOS?	<p>Hoje vamos ouvir uma história linda, preste bastante atenção, ela se chama: O AMOR DO MEU PAI É ASSIM, de Taise Agostini.</p> <p>Assista ao vídeo e realize as atividades a seguir.</p> <p>https://www.youtube.com/watch?v=0V3o5nLjP2U</p>
COMO VAMOS REGISTRAR O QUE APRENDEMOS?	<p>Que história linda não é? Chame seu papai para assistir com você e realizar as tarefas juntinhos...</p> <p>Na próxima folha desenhe como é o amor do PAPAI por você. Lembre-se da história e pense sobre isso. Na linha escreva a palavra PAPAI.</p> <p>Depois ligue cada animal à representação do amor do seu pai conforme contado na historinha que acabamos de ouvir.</p>



O AMOR DO _____ POR MIM É...

O AMOR DO PAPAÍ É COMO...

LIGUE CADA ANIMAL A REPRESENTAÇÃO DO AMOR DO SEU PAI,
CONFORME A HISTÓRIA CONTADA.



05/08/2021 –QUINTA-FEIRA

PAPAI, palavra que conforta o coração quando ouvimos não é???	
O QUE VAMOS ESTUDAR?	<ul style="list-style-type: none"> • O eu, o outro e o nós: Família. Escuta e compreensão do outro. • Escuta, fala, pensamento e imaginação: Marcas gráficas: desenhos, letras e números. Oralização da escrita. Sonorização das palavras. • Corpo, gestos e movimento: motricidade e habilidade manual.
PARA QUE VAMOS ESTUDAR ESSES CONTEÚDOS?	<p>(EI03EO01)Ouvir, compreender e relatar os sentimentos e necessidades dos outros. Compartilhar suas ideias e sentimentos a pessoas e grupos diversos respeitando as ideias e sentimentos alheios.</p> <p>(EI03EF09)Realizar traçado das letras. Brincar com a sonoridade das palavras, explorando-as e estabelecendo relações com a sua representação escrita.</p> <p>(EI03CG05)Usar tesoura para recortar e colar.</p>
COMO VAMOS ESTUDAR OS CONTEÚDOS?	<p>Ouçam esta música junto com o PAPAI...A letra dela está logo abaixo, vejam que linda...</p> <p>https://www.youtube.com/watch?v=SnY2_thm6FE</p> <p>Meu <u>PAPAI</u> Mora no meu coração E com toda emoção Eu te dou o meu amor Você é o meu amigo especial Meu herói, o meu <u>PAPAI</u> é genial Hoje eu quero dizer Que eu amo você E que nada poderá me separar de ti, <u>PAI</u>.</p>
COMO VAMOS REGISTRAR O QUE APRENDEMOS?	Agora resolva as atividades a seguir.


PASSE O DEDO SOBRE O PONTILHADO E DEPOIS CONTORNE COM
CANETINHA ESTA LINDA PALAVRINHA:




AGORA COMPLETE A PALAVRA COM AS LETRAS QUE ESTÃO FALTANDO.

P	A	P	A	I
	A		A	
P				I
		P	A	

PROCURE EM LIVROS E REVISTAS 5 LETRAS“P”, DE PAPAI. RECORTE E COLE ABAIXO.



AGORA PROCURE 2 IMAGENS DE OBJETOS QUE COMECEM COM A LETRA “P”E ESCREVA O NOME DE CADA UMA.



06/08/2021 SEXTA - FEIRA

Olá!!!! Para finalizar a semana vamos fazer um presente para o papai!!!! Vai ser muito divertido!!! Você pode presentear a mamãe ou outro familiar que more com você!!	
O QUE VAMOS ESTUDAR?	<ul style="list-style-type: none"> • Traços, sons, cores e formas: representação visual com elementos naturais e industrializados.
PARA QUE VAMOS ESTUDAR ESSES CONTEÚDOS?	(EI03TS02) Expressar-se livremente por meio de desenho, pintura, colagem, dobradura.
COMO VAMOS ESTUDAR OS CONTEÚDOS?	Para celebrar o dia do nosso “Herói” vamos colocar nossa criatividade em prática e fazer um cartão bem bonito para o papai.
COMO VAMOS REGISTRAR O QUE APRENDEMOS?	<ol style="list-style-type: none"> 1- Colorir o desenho 2- Recortar e colar no papel colorido que você recebeu. 3- Para fazer o cartão dobre a folha colorida ao meio 4- Cole o desenho nº 1 dentro do cartão e o desenho nº 2 na frente do cartão. <p>Use sua criatividade para enfeitar o cartão, com cola colorida ou qualquer outro material que tenha em sua casa.</p> <p>Depois ajude o Cebolinha a encontrar seu pai.</p>



SECRETARIA MUNICIPAL DE EDUCAÇÃO
ATIVIDADES COMPLEMENTARES DE ESTUDO – COVID 19



**Prefeitura
de Rolândia**

PINTE O DESENHO , RECORTE E COLE DENTRO FOLHA COLORIDA.
DESENHE SEU PAI DENTRO DA MOLDURA






SECRETARIA MUNICIPAL DE EDUCAÇÃO
ATIVIDADES COMPLEMENTARES DE ESTUDO – COVID 19



**Prefeitura
de Rolândia**

PINTE O DESENHO E COLE NA FRENTE DO CARTÃO.



||

||